

Exterior

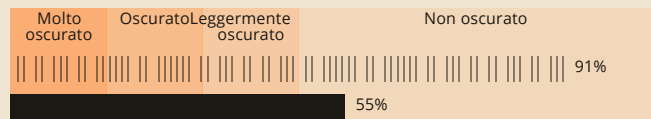
Interior



# SILVER 345 XC

Controllo Solare  
Argento - Esterne  
Trasmissione luce visibile (%)

Silver 345 XC presenta una struttura avanzata in PET a tre strati che offre prestazioni eccezionali e resistenza durevole agli agenti atmosferici. Riduce l'apporto solare pur lasciando passare una generosa quantità di luce naturale. Il suo aspetto quasi invisibile preserva l'aspetto originale dell'edificio, mantenendo l'interno luminoso e naturale.




Riflessione luce visibile - Esterno (%)



Respingimento UV (%)



Energia solare totale respinta (%)



| Vetro semplice da 3 mm - senza pellicola    ■ Pellicola applicata su vetro semplice da 3 mm



# SILVER 345 XC

Controllo Solare  
Argento - Esterne

## Caratteristiche

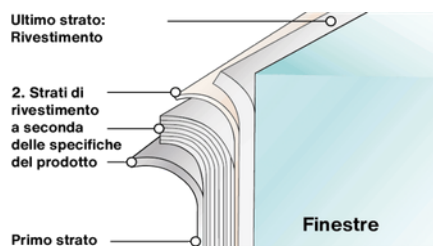
-  **Garanzia**  
12 anni
-  **Classe di resistenza al fuoco**  
M1
-  **Stoccaggio in condizioni consigliate**  
3 anni
-  **REACH / RoHS**  
Conforme
-  **Larghezze disponibili**  
122 cm, 152 cm, 183 cm
-  **Tipo di installazione**  
Esterno
-  **Colore dall'esterno**  
Argento Chiaro
-  **Lunghezza**  
30.5 m
-  **Impronta di carbonio del prodotto (LCA)**  
1.16 kgCO<sub>2</sub>e/m<sup>2</sup>

## Struttura

- Rivestimento duro antigraffio per protezione, durata e facile pulizia
- Poliestere di alta qualità ottica con rivestimento di particelle metalliche schermanti IR
- Adesivo di giunzione
- Poliestere di alta qualità ottica
- Adesivo di giunzione
- Poliestere di alta qualità ottica
- Adesivo PS, polimerizza con il vetro in 15 giorni
- Supporto di rilascio PET protettivo, da eliminare dopo l'installazione

-  **Composizione**  
PET
-  **Spessore**  
75 µm

## Dettagli



## Benefici energetici e ambientali<sup>01</sup>

-  **Risparmio energetico**  
51.0 kWh/m<sup>2</sup>/anno
-  **Riduzione dell'impronta di carbonio**  
16.1 kgCO<sub>2</sub>/m<sup>2</sup>
-  **Risparmio economico**  
12 euro/m<sup>2</sup>/anno

## Proprietà ottiche e solari

Tipo di vetro

Vetro singolo 3 mm

Doppio Low-E

	Senza pellicola 25	Con pellicola 99	Senza pellicola 40	Con pellicola 99
Respingimento UV (%)				
<b>Trasmissione luce visibile (%)</b>	<b>91</b>	<b>55</b>	<b>82</b>	<b>50</b>
Riflessione luce visibile - Esterno (%)	8	22	11	22
Riflessione luce visibile - Interno (%)	8	20	12	20
Riflessione di energia solare (%)	5	30	28	24
Absorbimento d'energia solare (%)	8	32	12	35
Trasmissione di energia solare (%)	87	38	60	41
<b>Energia solare totale respinta (%)</b>	<b>12</b>	<b>56</b>	<b>35</b>	<b>64</b>
Riduzione dell'abbagliamento (%)	-	40	-	39
Coefficiente d'ombra	-	0.52	-	0.63
<b>Valore G</b>	<b>0.88</b>	<b>0.45</b>	<b>0.65</b>	<b>0.35</b>
Valore U (W/m <sup>2</sup> .°C)	5.8	5.8	1.1	1.1

## Consigli di applicazione<sup>02</sup>

Situazione verticale per una superficie vetrata standard

- Vetro chiaro a lastra singola ✓
- Vetro tinto lastra singola ✓
- Vetro tinto riflettente lastra singola ✓
- Vetro chiaro a doppia lastra ✓
- Vetro tinto doppia lastra ✓
- Vetro tinto riflettente doppia lastra ✓
- Doppio vetro riempito con gas - Low-E ✓
- Stadip Esterno chiaro doppia lastra ✓
- Stadip Interno chiaro doppia lastra ✓

✓ Sì    ✗ Sconsigliato    ! Precauzione

## Consigli per installazione e manutenzione

Utilizzare Slide On (600-FO2) o Film On (600-F0355) diluito a 2 cL/L di acqua per l'installazione e la pulizia. Non pulire per un mese dopo l'installazione né applicare adesivi/etichette sulla pellicola. Per installazioni esterne, applicare silicone al perimetro della pellicola per evitare ossidazione. Si prega di fare riferimento all'avviso «Nuova garanzia per pellicole esterne».

01 Valori basati su uno studio condotto in un edificio climatizzato situato in Lussemburgo, con una pellicola applicata su un doppio vetro low-E, orientato a est. I mesi di riscaldamento considerati vanno da ottobre a marzo e quelli di raffreddamento da aprile a settembre. Consideriamo un sistema di riscaldamento elettrico di tipo pompa di calore con un'efficienza produttiva di 3,5 e un sistema di raffreddamento elettrico con un'efficienza di 3. Per maggiori informazioni, visita il nostro strumento online.

02 Consulenza basata su una superficie vetrata fino a 2,5 m<sup>2</sup>, contattateci per qualsiasi conferma o analisi di shock termico. I dati presenti in questa scheda informativa non sono contrattuali, ACQUAMARINA si riserva il diritto di modificare in qualsiasi momento la composizione dei suoi prodotti. Consultate le nostre garanzie e le condizioni generali di vendita.